

Comunicación de los resultados del primer trimestre de 2016 9 de mayo de 2016

Applus Services, S.A. ("Applus+" o "el Grupo"), una de las compañías líderes mundiales en inspección, ensayo y certificación, presenta hoy los resultados correspondientes al primer trimestre ("trimestre") finalizado a 31 de marzo de 2016.

Principales magnitudes financieras:

- Menores ventas y resultado como consecuencia de las dificultades en el mercado del petróleo y el gas y a pesar de buen crecimiento de los ingresos orgánicos en el resto de negocios del Grupo
- Resultados financieros del primer trimestre:
 - Reducción de los ingresos orgánicos¹ de un 7,6% hasta los 376,3 millones de euros, siendo del 9,7% para el total.
 - Resultado operativo ajustado² de 25,8 millones de euros, con una reducción orgánica¹ del 16.7%, siendo la total disminución de 17.4%.
 - El margen del resultado operativo ajustado² se reduce en 60 puntos básicos, siendo del 6,9%
 - Resultado antes de impuestos de 5,6 millones de euros frente a los 12,4 millones de euros en el mismo periodo del ejercicio anterior
- Fuerte generación de flujo de efectivo
- La integración de Applus+ Energy & Industry y el proceso de reestructuración anunciado evolucionan positivamente según lo previsto
- Applus+ Automotive ha conseguido nuevos contratos en América Latina. Asimismo, se ha recibido sentencia del Tribunal Supremo sobre el régimen de Inspecciones Técnicas de vehículos (ITV) en Cataluña en línea con la sentencia del Tribunal de Justicia de la Unión Europea

1. *Orgánico a tipos de cambio constantes*

2. *El resultado operativo ajustado y el margen del resultado operativo ajustado se presentan ajustados por Otros Resultados (ver página 3)*

Fernando Basabe, consejero ejecutivo de Applus+, informa:

"Los resultados operativos del primer trimestre presentan un incremento de los ingresos orgánicos en la mayoría de negocios del grupo, sin embargo éste se ha visto más que compensado por la caída experimentada en los negocios del petróleo y el gas. El crecimiento positivo de los ingresos orgánicos en los negocios de ensayos e inspección reglamentaria en el sector de la automoción, aeronáutico, energía, infraestructura civil y otros mercados, refleja nuestro fuerte posicionamiento. Las duras condiciones en el mercado del petróleo y el gas han continuado, y el decrecimiento ha sido similar al experimentado en el último trimestre del ejercicio anterior.



Continuamos tomando acciones de control de costes para minimizar el impacto en margen que se ha reducido en el trimestre en 60 puntos básicos.

La integración de Applus+ Energy & Industry se está desarrollando según lo previsto y evolucionando positivamente tanto en reducción de costes como en sinergias comerciales.

Para el ejercicio 2016, continuamos previendo una disminución de los ingresos orgánicos a tipos de cambio constantes de alrededor del 5% y que los márgenes sigan estando bajo presión.

Videoconferencia

Hoy a las 14:00 horas CEST se realizará una presentación de los resultados a analistas, que podrá seguirse por videoconferencia, a través del siguiente enlace: <http://edge.media-server.com/m/p/x2wxnmrj> o a través de la página web de la compañía en www.applus.com en la sección Relaciones con Inversores/Informes financieros. Para escuchar la conferencia por teléfono, marcar uno de los siguientes números de teléfono, indicando el código de acceso **3017849**.

España +34 91 453 3435
Reino Unido +44 (0) 20 3427 1918
Francia +33 (0) 1 76 77 22 31
EE.UU. +1 646 254 3388

Para más información:

Relaciones con los inversores de Applus+:

Aston Swift +34 93 5533 111 aston.swift@applus.com

Medios

Kreab, Madrid:

Susana Sanjuan +34 91 7027 170 ssanjuan@kreab.com

Francisco Calderón +34 91 7027 170 fcalderon@kreab.com

Asesores de renta variable, Europa

Barclays Bank PLC, London:

Justin Shinebourne +44 203 134 8028 justin.shinebourne@barclays.com

Edward Young +44 203 134 5183 edward.young@barclays.com



Sobre el Grupo Applus+

Applus+ es una de las compañías líderes mundiales y con mayor capacidad de innovación del sector de inspección, ensayo y certificación. Proporciona soluciones para clientes de todo tipo de sectores, con el objetivo de garantizar que sus activos y productos cumplen las normas y reglamentos en materia medioambiental, de calidad y de salud y seguridad.

Con sede en Barcelona, España, Applus+ desarrolla su actividad en más de 70 países y emplea a 18.700 personas. El Grupo opera por medio de cuatro divisiones globales bajo la marca Applus+. En el ejercicio 2015 Applus+ ha obtenido una facturación de 1.702 millones de euros y un resultado operativo ajustado de 162,2 millones de euros.

Applus+ cotiza en las bolsas de Barcelona, Bilbao, Madrid y Valencia. El número total de acciones es de 130.016.755.

ISIN: ES0105022000

Symbol: APPS-MC

Más información en www.applus.com/es

INFORME DEL PRIMER TRIMESTRE DE 2016

Las principales magnitudes financieras del Grupo se presentan de forma "ajustada" junto a los resultados estatutarios. La finalidad de los ajustes es permitir la comparación de la evolución de los negocios con la de anteriores ejercicios, eliminando los efectos financieros de partidas no recurrentes.

Los ingresos orgánicos y el crecimiento del resultado han sido calculados excluyendo las adquisiciones o enajenaciones realizadas en los últimos doce meses. El crecimiento orgánico se presenta a tipos de cambio constantes, tomando como referencia los tipos de cambio medios del trimestre actual utilizados para las cuentas de resultados y aplicándolos a los resultados registrados en el mismo periodo del ejercicio anterior.

La siguiente tabla muestra la conciliación entre los resultados estatutarios y los ajustados, mostrando el efecto de dichos ajustes.

Millones de Euros	Q1 2016			Q1 2015			+/- % Resultados Ajustados
	Resultados ajustados	Otros resultados	Resultados Estatutarios	Resultados ajustados	Otros resultados	Resultados Estatutarios	
Ingresos	376,3	-	376,3	416,7	-	416,7	(9,7)%
Ebitda	38,2	(2,8)	35,5	43,9	(3,1)	40,8	(12,9)%
Resultado Operativo	25,8	(14,6)	11,1	31,2	(14,9)	16,3	(17,4)%
Resultado Financiero	(5,9)	0,0	(5,9)	(4,5)	0,0	(4,5)	
Resultado por compañías consolidadas por el 1	0,4	0,0	0,4	0,5	0,0	0,5	
Resultado antes de impuestos	20,3	(14,6)	5,6	27,3	(14,9)	12,4	(25,6)%

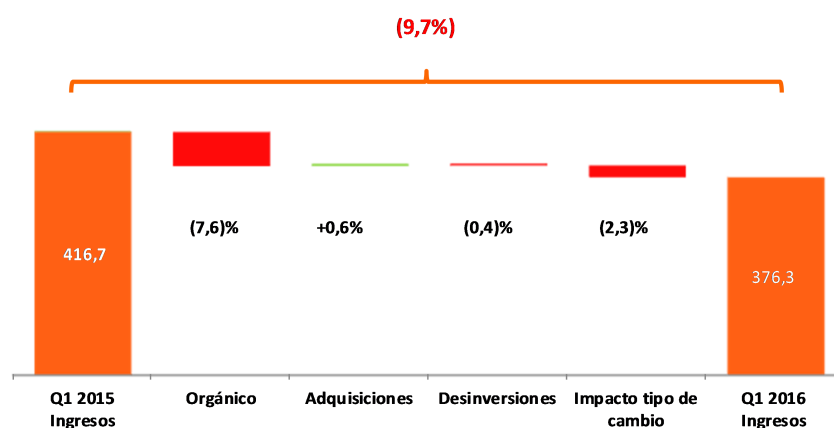
Las cifras de la Tabla se presentan en millones de euros redondeadas a un decimal.

Las partidas de Otros resultados dentro del resultado operativo por valor de 14,6 millones de euros (2015: 14,9 millones de euros), corresponden a los costes derivados del plan histórico de incentivos para directivos asociado a la Oferta Pública Inicial de Venta en 2,8 millones de euros (2015: 3,1 millones de euros) con efecto en EBITDA, a la amortización de los intangibles de las adquisiciones por valor de 11,8 millones de euros (2015: 11,3 millones de euros) y únicamente en el primer trimestre de 2015, a costes relacionados con las operaciones de adquisición de compañías por 0,4 millones de euros y otros costes por valor de 0,1 millones de euros.

Evolución del negocio

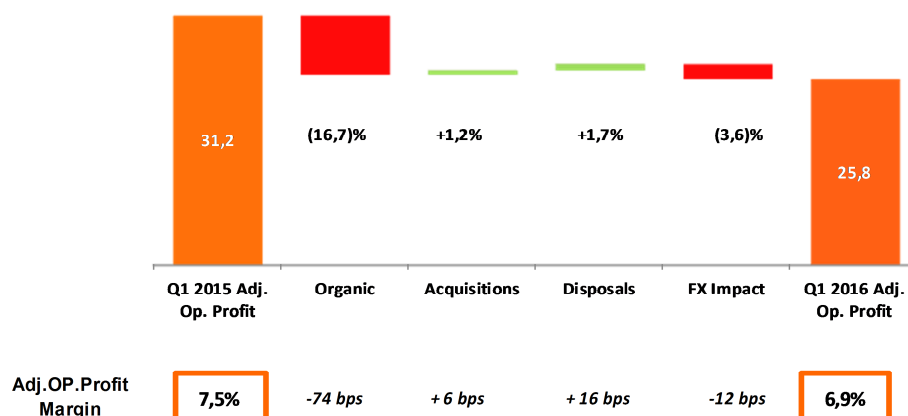
Los ingresos descendieron un 9,7% hasta los 376,3 millones de euros en el periodo de tres meses terminado a 31 de marzo de 2016 comparado con el mismo periodo del ejercicio anterior.

Evolución de los ingresos del trimestre:



La disminución de los ingresos del trimestre procede principalmente de la disminución de los ingresos orgánicos en un 7,6%. Un 0,6% de los ingresos en el primer trimestre procede de las últimas tres adquisiciones realizadas: Caparo Testing Technologies en el Reino Unido, SKC Engineering en Canada y Aerial Photography Specialist en Australia. La desinversión realizada en el segundo semestre del ejercicio 2015 de Applus+ RTD en Dinamarca, considerado como un negocio no estratégico para el Grupo, generó una disminución de los ingresos del Grupo del 0,4%. El efecto negativo de los tipos de cambio ha sido de un 2,3%.

Evolución del resultado operativo ajustado del trimestre



El resultado operativo ajustado se ha reducido en un 17,4% hasta los 25,8 millones de euros en el periodo de tres meses terminado el 31 de marzo de 2016 comparado con el mismo periodo del año anterior. La reducción orgánica del resultado operativo ajustado ha sido del 16,7%.

El margen del resultado operativo ajustado se ha reducido en 60 puntos básicos en el periodo de tres meses hasta situarse en el 6,9%. La reducción del margen procede principalmente del impacto de la caída de los ingresos orgánicos, que se compensa parcialmente con la mejora del margen por las adquisiciones y desinversiones realizadas, menos el impacto de los tipos de cambio. El primer trimestre tiene los márgenes más bajos del año como consecuencia de la estacionalidad.

Los gastos financieros se incrementaron desde los 4,5 millones de euros del primer trimestre del ejercicio 2015 hasta los 5,9 millones de euros en el presente trimestre como resultado del impacto negativo por el efecto de los tipos de cambio por valor de 1,3 millones de euros (1,1 millones de euros positivos en el primer trimestre del 2015). Para el ejercicio 2016 se prevé que los gastos financieros sean inferiores a los del 2015.

La generación de efectivo fue positiva alcanzando los 18,3 millones de euros de flujo de efectivo ajustado de las operaciones (después de inversiones en inmovilizado), un 54% superior a la del mismo periodo del ejercicio anterior. El flujo de efectivo libre ajustado fue de 11,0 millones de euros, un 64% mayor que en el primer trimestre del 2015. Este incremento se debe principalmente a la mejora en la gestión del capital circulante que ha incrementado en 9,1 millones de euros en el primer trimestre del 2016, versus el incremento de 19,7 millones de euros en el primer trimestre del 2015.

El apalancamiento financiero del Grupo al cierre del trimestre, calculado como Deuda Neta sobre el EBITDA ajustado de los últimos doce meses (resultado antes de impuestos, intereses, depreciaciones y amortizaciones), fue de 3,2x, manteniéndose en niveles parecidos a los de 31 de marzo 2015 (3,3x) o 31 de Diciembre de 2015 (3,1x).

Perspectivas

Para el ejercicio 2016 se espera una reducción de alrededor del 5% de los ingresos orgánicos del Grupo a tipos de cambio constantes y que los márgenes continúen bajo presión.

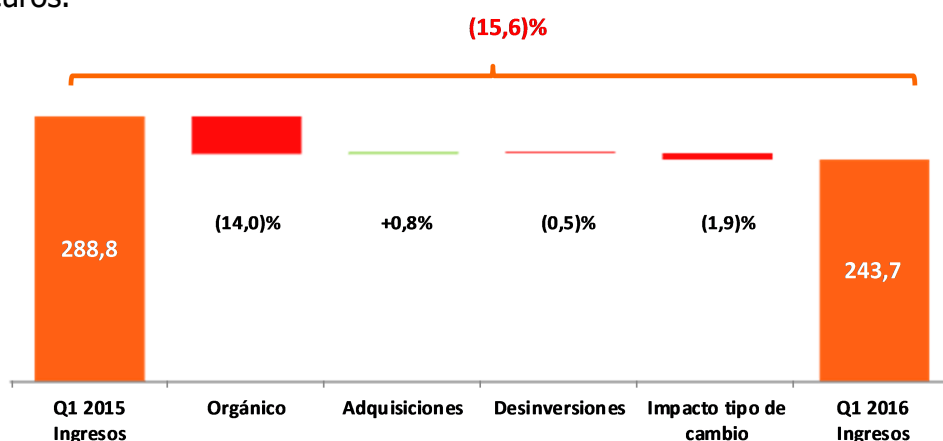
Evolución del negocio por divisiones

Applus+ Energy & Industry

Applus+ Energy & Industry es un proveedor líder global de servicios de ensayos no destructivos, servicios de acreditación y control de calidad, gestión de proyectos, inspección de proveedores, inspección de instalaciones, certificación e integridad de activos, así como servicios de selección y provisión de personal cualificado para los sectores de petróleo y gas, aeronáutico, energía, minería, telecomunicaciones y construcción.

La división es el resultado de la integración realizada en enero de 2016 de las divisiones Applus+ RTD y Applus+ Velosi-Norcontrol. Estas divisiones operaban originariamente como 3 divisiones independientes pero con una creciente coincidencia en mercados finales y clientes, así como con servicios y geografías complementarios. Mediante un alineamiento de las estrategias de marketing, líneas de negocio y gestores de cuentas globales, el Grupo será capaz de maximizar las oportunidades de crecimiento. Esta reorganización permite simplificar la gestión, un ahorro inmediato de costes y eficiencias adicionales a más largo plazo. La división se sub-divide en 4 regiones geográficas: Norte América; América Latina; Norte de Europa y Sur de Europa, África, Oriente Medio y Asia Pacífico.

Los ingresos en esta división disminuyeron un 15,6% hasta los 243,7 millones de euros.



A tipos de cambio constantes, los ingresos orgánicos disminuyeron un 14,0% en el trimestre.



El incremento de los ingresos del 0,8% procede de las tres últimas adquisiciones realizadas por el Grupo. La mayor de ellas es Caparo Testing Technologies en el Reino Unido, la cual presta servicios de ensayos no destructivos en la industria aeronáutica. SKC Engineering en Canadá presta servicios de inspección y ensayos no destructivos a una amplia y diversificada cartera de clientes, en los que se incluyen en los sectores de la energía e infraestructura civil. Aerial Photography Specialist es una compañía australiana que fue adquirida al inicio del ejercicio 2016 y está especializada en servicios de inspección con Vehículos Aéreos No Tripulados (drones). Los resultados de dichas adquisiciones están yendo según lo previsto.

La desinversión realizada en el segundo semestre del pasado ejercicio del negocio no estratégico de Applus+ RTD en Dinamarca redujo los ingresos un 0,5%.

El impacto de los tipos de cambio en los ingresos ha sido negativo, reduciendo los ingresos en un 1,9%, principalmente por la debilidad del dólar canadiense y las monedas de América Latina frente al euro.

Los ingresos orgánicos procedentes de servicios prestados a la industria del petróleo y gas, los cuales representaban dos tercios del total de los ingresos de la división al final del pasado ejercicio, han decrecido doble dígito en línea con el anterior trimestre a tipos de cambio constantes.

El resto de mercados finales en los que opera la división, en los que se incluyen energía, construcción, minería, aeronáutica y telecomunicaciones, han obtenido buenos resultados y han crecido en torno al 5%. Durante el trimestre se han ganado nuevos proyectos por un importe de 7,3 millones de euros como resultado de las sinergias obtenidas con la nueva estructura organizativa.

Norte América, que representa aproximadamente el 24% de los ingresos de la división y que principalmente opera en el sector del petróleo y gas, ha continuado, tanto en USA como en Canadá, operando en un entorno complicado con recortes de inversión de forma generalizada y sin nuevos contratos para nuevas construcciones de grandes oleoductos.

América Latina, que representa aproximadamente el 10% de los ingresos de la división, ha obtenido buenos resultados soportados por proyectos de nueva construcción de oleoductos en México y con proyectos de generación energética, telecomunicaciones e infraestructura civil, que mantienen los buenos resultados.

En Norte de Europa, que representa aproximadamente el 18% de los ingresos de la división, los trabajos realizados correspondientes a los servicios recurrentes en empresas de distribución de petróleo y gas se han mantenido estables, pero han sido contrarrestados con la baja actividad de clientes que operan en el sector del

petróleo y gas en el Mar del Norte y la reducción de proyectos puntuales en la región, incluyendo los proyectos de paradas de mantenimiento en refinerías.

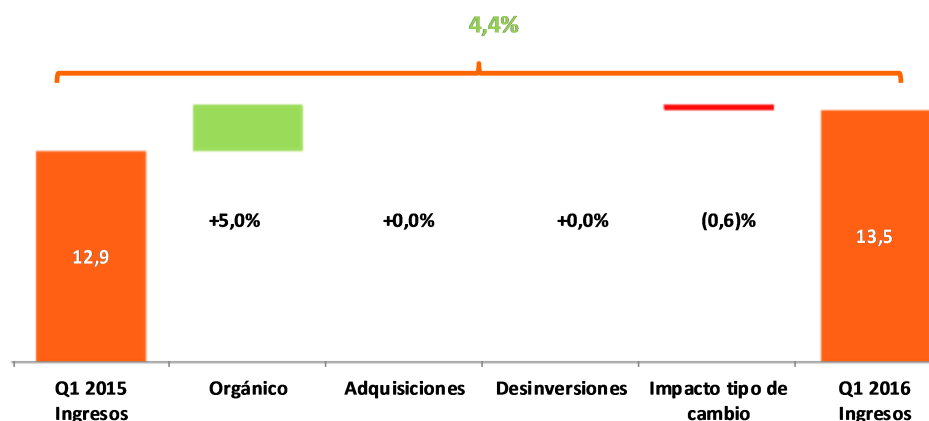
El Sur de Europa, África, Oriente Medio y Asia Pacífico, que es la región más grande de las 4, representando aproximadamente el 48% de ingresos de la división. España ha experimentado un crecimiento de doble dígito y continúa con el fuerte crecimiento observado en el ejercicio anterior. En África y Oriente Medio, los ingresos cayeron significativamente como consecuencia de una reducción en el alcance del mayor proyecto en África de petróleo. En Oriente Medio se han extendido contratos clave en Omán y Arabia Saudí hasta final del ejercicio. Los ingresos de Asia-Pacífico también se mantuvieron estables gracias a la buena tasa de éxito en renovación de contratos.

La división está llevando a cabo una reestructuración significativa con un coste de 9 millones de euros provisionado en las cuentas del ejercicio 2015. Con este proceso se prevé una reducción en costes de aproximadamente 10 millones de euros en 2016 y 12 millones de euros en 2017. El proceso de reestructuración evoluciona según el plan previsto

Applus+ Laboratories

Applus+ Laboratories presta una amplia gama de servicios de ensayo de productos, sistemas de certificación de gestión y desarrollo de productos a un amplio número de clientes e industrias, incluyendo la aeronáutica, petróleo y gas y sistemas de pago electrónico.

Los ingresos aumentaron un 4,4% hasta los 13,5 millones de euros en esta división.



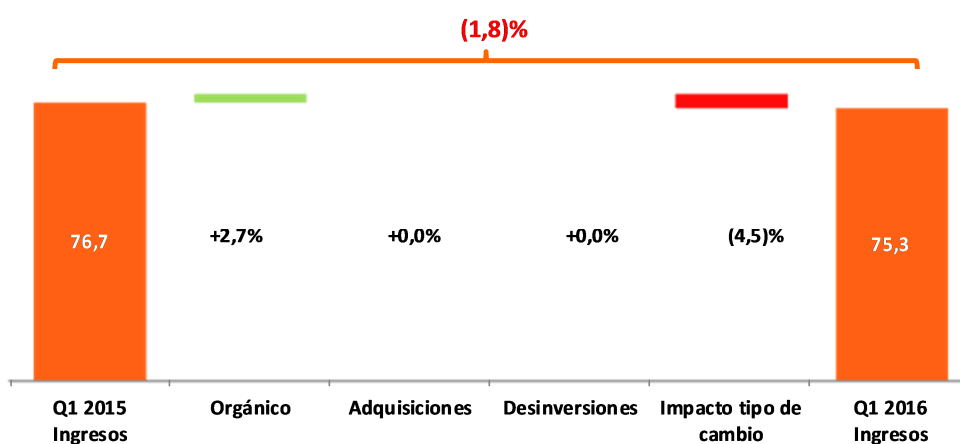
Applus Laboratories obtuvo, a tipos de cambio constantes, un crecimiento de los ingresos orgánicos del 5% para este trimestre y un impacto negativo del 0,6% debido al efecto del tipo de cambio.

El buen crecimiento obtenido el pasado ejercicio ha continuado en el primer trimestre de 2016, principalmente con los laboratorios de mecánica dentro del negocio de Industria, el cual representa el 40% de los ingresos de la división. La firma de un proyecto significativo con una compañía aeronáutica ayudará a respaldar este segmento y continuar con el ritmo de crecimiento. Construcción, que representa el 15% de los ingresos de la división, ha tenido un buen crecimiento en Oriente Medio y América Latina. El resto de negocios en los que opera la división también han tenido buenos resultados.

Applus+ Automotive

Applus+ Automotive es uno de los líderes mundiales en prestación de servicios de inspección reglamentaria de vehículos. El Grupo presta servicios de inspección de vehículos y de certificación en diversos países en los que es obligatoria la inspección periódica de vehículos para la comprobación del cumplimiento de las especificaciones técnicas de seguridad y protección del medio ambiente. El Grupo realizó más de 11 millones de inspecciones de vehículos en 2015 en España, Irlanda, Dinamarca, Finlandia, Estados Unidos, Argentina, Chile y Andorra.

Los ingresos de la división descendieron un 1,8% hasta los 75,3 millones de euros.



Los ingresos orgánicos a tipos de cambio constantes crecieron un 2,7%. El impacto negativo de tipo de cambio del 4,5% se debe a la depreciación del peso argentino.

Los ingresos procedentes de los contratos en España han mantenido su crecimiento que queda compensado por el impacto de la liberalización en las

Islas Canarias que atrae a nuevos competidores. Irlanda, Argentina y Dinamarca crecieron, mientras que se produjo una disminución de ingresos en Finlandia y EE.UU.

En los últimos meses, la división ha concurrido a cinco concursos en diferentes países para la prestación de servicios de inspección reglamentaria de vehículos, el total de los cuales representaría aproximadamente 50 millones de euros de ingresos anuales. Hasta la fecha, la división ha sido adjudicataria de dos contratos en dos países, Uruguay, con una duración de cinco años y con unos ingresos anuales estimados de 5 millones de euros; y Chile, donde se ha conseguido la adjudicación de 5 concesiones en los últimos 2 años, y este año una nueva concesión ha sido adjudicada con una duración de 8 años y unos ingresos anuales estimados de 2,3 millones de euros. Se estima que estos nuevos contratos generen ingresos en el segundo semestre del próximo ejercicio.

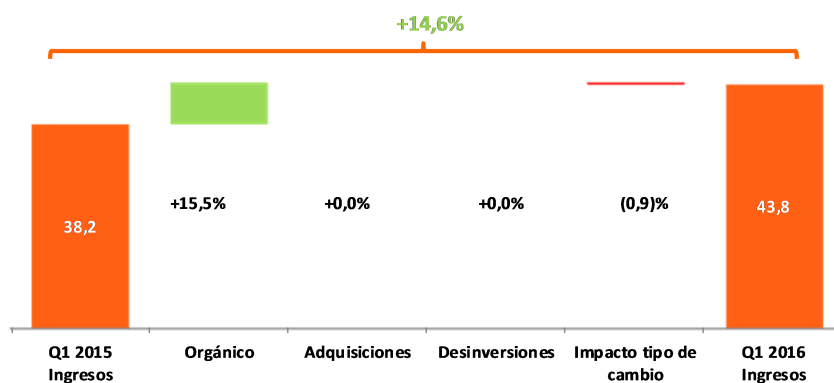
El arranque de las operaciones de la adjudicación en Argentina de un nuevo programa de 10 años anunciada en el ejercicio anterior se estima durante el segundo semestre del ejercicio actual. Los ingresos anuales esperados una vez esté a pleno rendimiento son de 8 millones de euros.

El Tribunal Supremo ha publicado a finales de Abril su sentencia en relación con las ITV en Cataluña que operan bajo régimen de autorización, de forma consistente con la sentencia del Tribunal de Justicia de la UE de Octubre del año pasado. El Tribunal Supremo ha confirmado en dicha sentencia que el régimen de autorización es válido y que no le resulta de aplicación la Directiva de Servicios; sin embargo hay ciertos aspectos- incluidos la cuota máxima de mercado, la distancia mínima permitida entre estaciones y la forma en que los bienes públicos se transfirieron para el uso de los operadores- que no son válidos. El Tribunal Supremo ha dictaminado asimismo en otra sentencia que la autorización de seis estaciones en 2010 a otros operadores no fue válida. El Gobierno Catalán ha anunciado que el servicio bajo el régimen de autorización continuará en su forma actual hasta que adapte la normativa a dichas sentencias.

Applus+ IDIADA

Applus+ IDIADA presta servicios a los mayores fabricantes de vehículos del mundo. La oferta disponible incluye ensayos de seguridad, pistas de pruebas, servicios de ingeniería y homologación. El Grupo también opera la que considera la pista de pruebas independiente más avanzada del mundo, situada cerca de Barcelona, y cuenta con una amplia cartera de clientes entre todos los fabricantes de automóviles del mundo.

Los ingresos de esta división han incrementado un 14,6% hasta alcanzar los 43,8 millones de euros.



Applus+ IDIADA obtuvo, a tipos de cambio constantes, un fuerte crecimiento orgánico del 15,5% en el trimestre. Todas las líneas de negocio lograron buenos resultados y continúa habiendo buenas oportunidades en proyectos relacionados con los sistemas de asistencia avanzada al conductor (ADAS), vehículos eléctricos y conducción sin conductor, así como en servicios de ensayos más tradicionales.

La nueva pista de pruebas que se está construyendo en China está cerca de su finalización y se espera que empiece a ser operativa antes de final de este ejercicio.