

Comunicación de resultados del tercer trimestre de 2014 **3 de noviembre de 2014**

Applus Services, S.A. ("Applus+" o "el Grupo"), una de las compañías líderes mundiales en inspección, ensayo y certificación, presenta hoy los resultados correspondientes al tercer trimestre ("el trimestre") y al periodo de nueve meses ("el periodo") finalizado a 30 de septiembre de 2014.

Principales magnitudes de los resultados correspondientes al periodo

- Incremento del 2,1% en los ingresos hasta los 1.199 millones de euros; a tipos de cambio constantes, el crecimiento orgánico ha sido del 5,7%
- Crecimiento del resultado operativo ajustado del 5,7% ¹ hasta los 118 millones de euros; a tipos de cambio constantes, el crecimiento orgánico ha sido del 9,2%
- El margen del resultado operativo ajustado¹ se sitúa en el 9,8%, aumentando 30 puntos básicos
- Incremento del 21% en el cash flow operativo ajustado, hasta los 74 millones de euros
- El resultado neto ha sido de 15 millones de euros, frente a unas pérdidas de 76 millones de euros registradas en el mismo periodo del ejercicio anterior

(1) Ver detalle de los ajustes realizados sobre los datos estatutarios en el apartado de evolución del negocio.

Fernando Basabe, consejero delegado de Applus+, explicó:

"Es un placer anunciarles los resultados de los primeros 9 meses del año y la adquisición de dos compañías.

El crecimiento orgánico de los ingresos a tipos de cambio constantes ha sido del 5,7% en el periodo, lo que unido a la mejora del margen en 30 puntos básicos nos ha dado un crecimiento del 9,2% del beneficio operativo ajustado a tipos de cambio constantes.

En el trimestre, el crecimiento orgánico, a tipos constantes ha sido del 2,7%, y el del resultado operativo ajustado del 6%.



Las previsiones de cierre anual para los ingresos a tipos de cambio constantes continúan siendo de crecimiento orgánico de entre el 4% y el 6%, y una mejora del margen resultando en un fuerte crecimiento del resultado operativo y del cash flow.

En línea con nuestra estrategia, seguimos buscando oportunidades de crecimiento vía adquisiciones y hoy nos complace anunciar la formalización de la adquisición de una compañía en Chile y un acuerdo de compra sobre un grupo compuesto por tres compañías en Norteamérica.

Estas adquisiciones constituyen una entrada estratégica al mercado chileno de servicios de inspección, control e ingeniería para el sector de infraestructuras y al mercado aeroespacial norteamericano de ensayos no destructivos, y complementan nuestros servicios en el continente americano. Los ingresos anuales combinados de estas dos adquisiciones superan los 40 millones de euros”.

Videoconferencia

Hoy a las 14:00 (hora española) se presentarán estos resultados por videoconferencia. Para más información, diríjase al apartado de Relaciones con inversores/Informes financieros del sitio web de la compañía www.applus.com o póngase en contacto con alguna de las personas indicadas a continuación.

Para más información:

Analistas e inversores

Aston Swift +34 93 5533 111 aston.swift@applus.com

Medios

Kreab, Madrid
Susana Sanjuan +34 91 7027 170 ssanjuan@kreab.com
Francisco Calderón +34 91 7027 170 fcalderon@kreab.com

Kreab, Londres
Marc Cohen +44 20 7074 1800 mcohen@kreab.com
Christina Clark +44 20 7074 1800 cclark@kreab.com



Sobre el Grupo Applus+

Applus+ es una de compañías líderes mundiales en inspección, ensayo, y certificación. Proporciona soluciones para clientes en todo tipo de sectores, con el objetivo de garantizar que sus activos y productos cumplen las normativas y reglamentos medioambientales, de calidad, salud y seguridad.

Con sede en Barcelona, Applus+ desarrolla su actividad en más de 60 países, a través de una red de 324 oficinas, 157 instalaciones técnicas y 322 estaciones de inspección de vehículos, y emplea a más de 19.000 personas. La empresa opera a través de seis divisiones bajo la marca Applus+. En 2013, obtuvo una facturación de 1.581 millones de euros y un resultado operativo ajustado de 150,7 millones de euros.

Applus+ cotiza en las bolsas de Barcelona, Bilbao, Madrid y Valencia desde el 9 de mayo de 2014. Las acciones de la compañía comenzaron a negociarse a un precio de 14,50 euros por acción. El número total de acciones es de 130.016.755.

ISIN: ES0105022000

Símbolo: APPS

Para más información: www.applus.com/en

INFORME TERCER TRIMESTRE 2014

Evolución del negocio

Con el objetivo de presentar los resultados del negocio comparativos con periodos previos, eliminando el impacto de hechos no recurrentes, las principales magnitudes financieras del Grupo se presentan de forma ajustada.

El crecimiento orgánico de los ingresos y resultados ha sido calculado excluyendo las adquisiciones o enajenaciones realizadas en los últimos doce meses. El crecimiento orgánico es a tipos de cambio contantes, tomando como referencia los tipos de cambio medios del año en curso utilizados para las cuentas de resultados y aplicándolos a los resultados registrados en el mismo periodo del ejercicio anterior.

La siguiente tabla muestra la conciliación entre los resultados estatutarios y los ajustados:

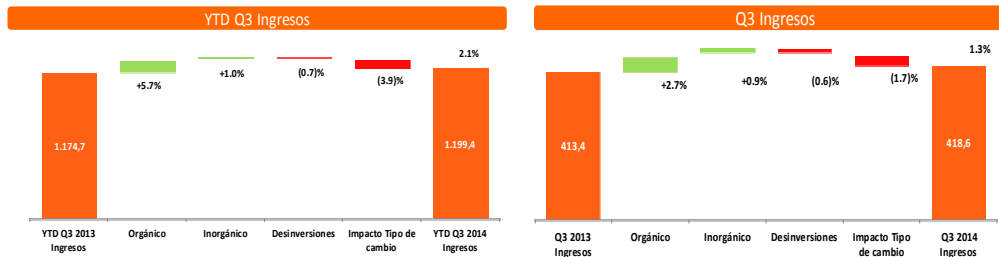
Millones de Euros	YTD Q3 2014			YTD Q3 2013			+/- % Resultados Ajustados
	Resultados ajustados	Resultados no recurrentes	Resultados Estatutarios	Resultados ajustados	Resultados no recurrentes	Resultados Estatutarios	
Ingresos	1.199,4	0,0	1.199,4	1.174,7	0,0	1.174,7	2,1%
Resultado Operativo	117,9	(58,1)	59,8	111,5	(108,3)	3,2	5,7%
Resultado Financiero	(27,1)	(4,0)	(31,1)	(62,9)	0,0	(62,9)	
Resultado por compañías consolidadas por el método	2,0	0,0	2,0	1,8	0,0	1,8	
Resultado antes de impuestos	92,7	(62,1)	30,7	50,3	(108,3)	(57,9)	84,2%
Impuesto sobre Sociedades	(21,4)	10,2	(11,2)	(24,8)	10,8	(14,0)	
Resultado atribuible a intereses minoritarios	(4,9)	0,0	(4,9)	(3,9)	0,0	(3,9)	
Resultado Neto	66,4	(51,9)	14,5	21,6	(97,4)	(75,9)	207,6%

Dado que la información se presenta en millones de euros con un decimal, pueden producirse diferencias de redondeo.

- El resultado operativo ajustado y el margen del resultado operativo ajustado se obtienen en base al resultado operativo estatutario más la amortización de intangibles de las adquisiciones por valor de 34,0 millones de euros (2013: 36,1 millones de euros), el deterioro de activos de 0,0 millones de euros (2013: 67,9 millones de euros), los costes de la OPV de 24,1 millones de euros (2013: 0,0 millones de euros) y otros costes no recurrentes por importe de 0,0 millones de euros (2013: 4,2 millones de euros).
- El resultado neto ajustado se obtiene en base al resultado neto estatutario más los ajustes mencionados en el punto anterior de 58,1 millones de euros (2013: 108,3 millones de euros), los gastos de constitución del préstamo sindicado anterior a la OPV

pendientes de amortizar de 4,0 millones de euros (2013: 0,0 millones de euros) y el efecto impositivo de los ajustes mencionados de 10.2 millones de euros (2013: 10.8 millones de euros).

En los siguientes gráficos se muestra la evolución de los ingresos para el periodo y el trimestre.

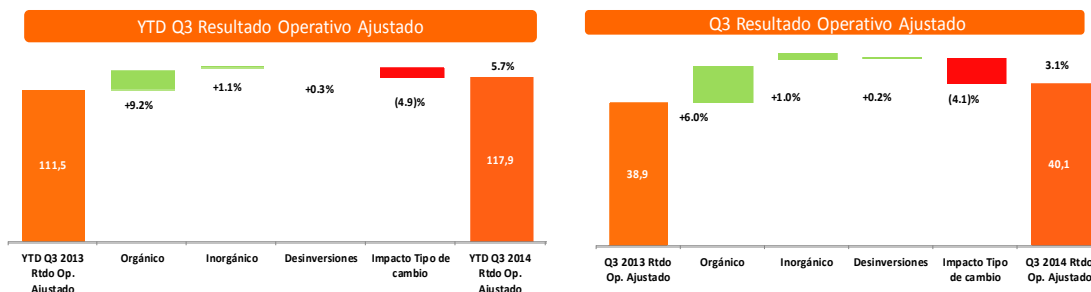


En el periodo finalizado a 30 de septiembre de 2014, los ingresos aumentaron un 2,1% con respecto al mismo periodo del ejercicio anterior, alcanzando los 1.199,4 millones de euros. A tipos de cambio constantes, el crecimiento orgánico de los ingresos fue del 5,7%.

En el trimestre, los ingresos aumentaron un 1,3% con respecto al mismo trimestre del ejercicio anterior, hasta situarse en 418,6 millones de euros. A tipos de cambio constantes, el crecimiento orgánico de los ingresos fue del 2,7%.

El incremento de los ingresos en el periodo se debe, principalmente, al crecimiento orgánico registrado en todas las divisiones. Las adquisiciones realizadas en la segunda mitad del ejercicio 2013 han proporcionado un crecimiento adicional del 1%, que se ha visto minorado en un 0,7%, fruto de la desinversión realizada al inicio de este ejercicio. Adicionalmente, la evolución desfavorable del tipo de cambio ha impactado negativamente en un 3,9%.

En los siguientes gráficos se muestra la evolución del resultado operativo ajustado para el periodo y el trimestre.





En el periodo finalizado a 30 de septiembre de 2014, el resultado operativo ajustado aumentó un 5,7% con respecto al mismo periodo del ejercicio anterior, alcanzando los 117,9 millones de euros. El crecimiento orgánico fue del 9,2%.

En el trimestre, el resultado operativo ajustado aumentó un 3,1% con respecto al mismo periodo del ejercicio anterior, alcanzando los 40,1 millones de euros. El crecimiento orgánico fue del 6,0%.

En el periodo de nueve meses, el margen del resultado operativo ajustado aumentó 30 puntos básicos hasta situarse en el 9,8.

Los gastos financieros se han reducido significativamente en el periodo, pasando de 62,9 millones a 31,1 millones de euros. Esta reducción se debe a la utilización de la caja procedente de la ampliación de capital vía Oferta Pública de Suscripción (OPS) de acciones, para reducir la deuda bancaria del grupo. Adicionalmente, la compañía ha realizado una refinanciación de la deuda, consiguiendo unos tipos de interés inferiores a los existentes con anterioridad.

La tasa efectiva de impuestos sobre el resultado operativo ajustado ha sido del 18,1% y del 23,1% sobre el resultado neto ajustado. Los tipos mencionados son una estimación para el periodo de nueve meses. La tasa efectiva de impuestos sobre el resultado antes de impuestos estatutario fue del 36,5%. Las tasas para el mismo periodo del ejercicio anterior no son comparables dado que la estructura de capital ha cambiado significativamente.

El beneficio por acción ajustado (BPA ajustado) es uno de los indicadores clave que la Dirección de la compañía utilizará para realizar el seguimiento del negocio. En el periodo, la estructura de capital ha cambiado significativamente a raíz de la OPV, dado que se han emitido nuevas acciones y al proceso de refinanciación de la deuda. El BPA ajustado proforma, es de 0,57 euros, considerando la estructura de capital posterior a la salida a Bolsa, como si ésta hubiera existido desde el inicio del ejercicio.

El cash flow operativo ajustado, después de las adquisiciones de inmovilizado y los impuestos, aumentó un 21%, hasta los 73,6 millones de euros, como consecuencia del incremento en los resultados y de la buena gestión del capital circulante. El flujo de efectivo operativo ajustado, calculado como el cash flow operativo ajustado menos el neto de flujos de intereses financieros, prácticamente se duplicó al incrementar en 26,7 millones de euros y alcanzar los 54,3 millones de euros. El Grupo estima continuar con crecimientos en el cash flow operativo ajustado y en el flujo de efectivo operativo ajustado.

El apalancamiento financiero del Grupo, calculado como la Deuda Neta/ EBITDA (resultado antes de intereses, impuestos, depreciaciones y amortizaciones) de los



últimos doce meses, se ha reducido considerablemente como consecuencia de la utilización del importe obtenido en la OPS para reducir la deuda. El ratio al cierre de los nueve primeros meses del año es de 3,19x frente a las 4,69x a 31 de diciembre de 2013.

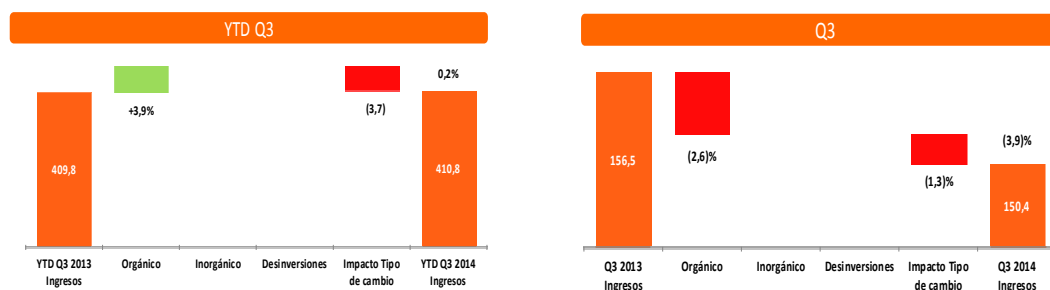
Perspectivas

Las previsiones de cierre anual para los ingresos a tipos de cambio constantes continúan siendo de crecimiento de entre un 4 y 6%. Applus+ espera un incremento del margen, resultando en un fuerte crecimiento del Resultado Operativo y del Cash Flow.

Evolución del negocio por divisiones

Applus+ RTD

Applus+ RTD es un proveedor líder global de servicios de ensayos no destructivos para la industria de petróleo y gas.



A tipos de cambio constantes, los ingresos de Applus+ RTD han tenido un crecimiento orgánico del 3,9% en el periodo, y un descenso del 2,6% en el trimestre. La mayoría de regiones y líneas de negocio tuvieron crecimientos de entre el 6% y el 9%, excepto para las nuevas construcciones de gasoductos en Norteamérica donde se han producido retrasos en algunos de los proyectos y la reducción en el número de proyectos en el mercado como se comunicó en su momento.

Las expectativas de crecimiento orgánico a tipos de cambio constantes para todo el año son de un crecimiento orgánico de alrededor del 1%-3%.

En el día de hoy, el Grupo anuncia que se ha alcanzado un acuerdo para la adquisición de X-Ray Industries y N-Ray Services. Estas compañías forman parte del grupo Integrity Aerospace Group (IAG) en Estados Unidos y Canadá, que

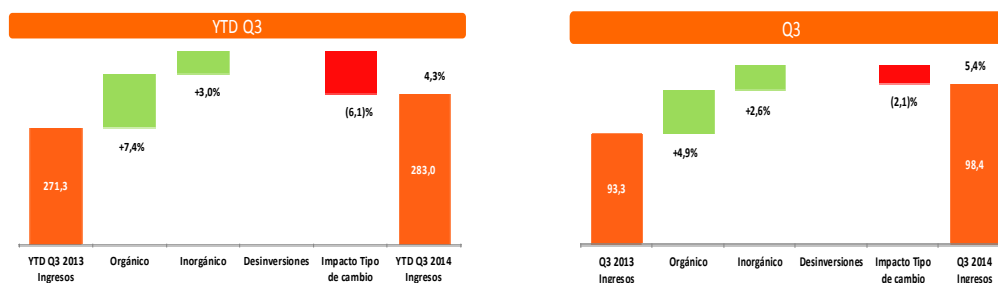


presta servicios de ensayos no destructivos en la industria aeroespacial y el sector de turbinas de gas de uso industrial. La adquisición del principal proveedor de estos servicios al sector aeroespacial de EE.UU. permite a la división Applus+ RTD la entrada en este mercado norteamericano, añadiendo un nuevo servicio a la división. Se prevé que estas dos compañías aporten a la división ingresos anuales que inicialmente alcanzarán aproximadamente los 20 millones de euros. Dentro de la adquisición de estas compañías del grupo IAG, se encuentra una tercera denominada Arcadia Aerospace, con ingresos de aproximadamente 2 millones de euros, que formará parte de la división Applus+ Laboratories. Información adicional sobre esta adquisición se encuentra al final de este documento.

En octubre, la división Applus+ RTD ha desinvertido en la sociedad que tenía en Bélgica dado que ésta carecía de la masa crítica necesaria para generar un crecimiento con resultados positivos dentro del grupo. Dicha sociedad tuvo unos ingresos de 6,5 millones de euros en el ejercicio 2013.

Applus+ Velosi

Applus+ Velosi es una de las empresas líderes en servicios de inspección y control para el sector del petróleo y gas, al que proporciona también personal técnico cualificado.

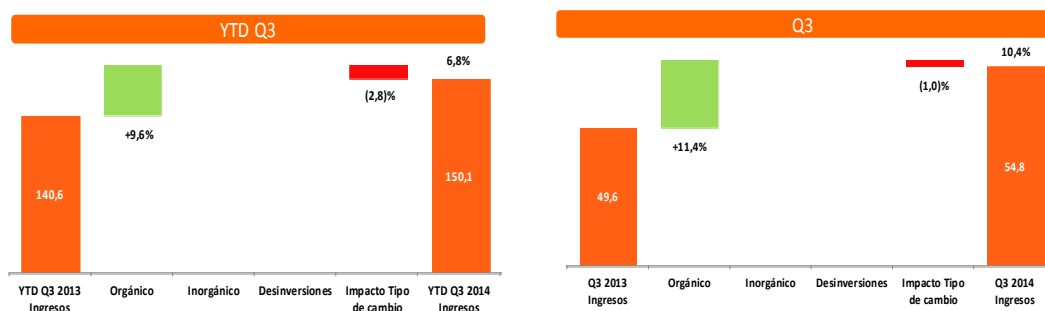


A tipos de cambio constantes, los ingresos de Applus+ Velosi han alcanzado un crecimiento orgánico del 7,4% en el periodo, y un crecimiento del 4,9% en el trimestre. América, África y Oriente Medio, que representan más de la mitad de los ingresos de la división, registraron un crecimiento de doble dígito, continuando con la tendencia positiva registrada durante la primera mitad del ejercicio. Tal como estaba previsto, los ingresos de Asia-Pacífico bajaron debido a la finalización de algunos contratos plurianuales.

Las expectativas para el cierre anual para la división de Applus+ Velosi son de alcanzar un crecimiento de alrededor de 4-6%

Applus+ Norcontrol

Applus+ Norcontrol presta servicios de control de la calidad, ensayo e inspección (incluyendo inspección reglamentaria) y de gestión de proyectos a compañías eléctricas, de telecomunicaciones, petróleo y gas, minería e infraestructura civil.

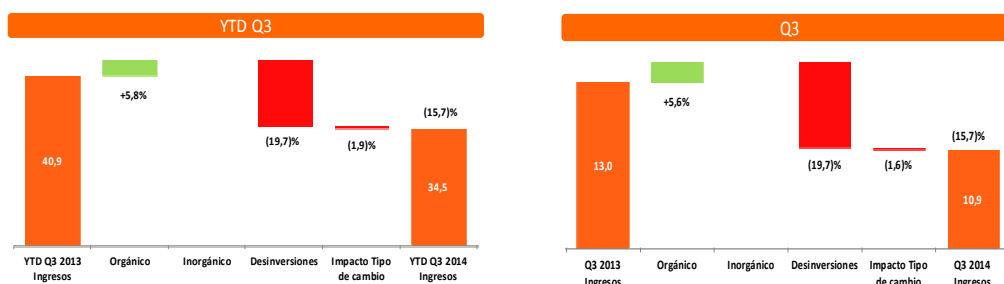


A tipos de cambio constantes, Applus+ Norcontrol ha tenido un crecimiento orgánico del 9,6% en el periodo, y un crecimiento del 11,4% en el trimestre. Este crecimiento proviene de Latinoamérica, principalmente Colombia, Brasil, Chile y México donde la división está consolidando una fuerte posición en el mercado, y Oriente Medio. Los ingresos de la división en España se han estabilizado como consecuencia de la mejora de la situación económica. Se espera que la división continúe manteniendo esta dinámica de fuerte crecimiento hasta el cierre del ejercicio.

Asimismo, el Grupo anuncia hoy la adquisición de Ingelog en Chile, un proveedor de servicios de ingeniería y gestión de proyectos para los sectores de infraestructura civil y privada del país. La adquisición del principal proveedor de esta clase de servicios en Chile reforzará el sólido crecimiento y desarrollo de Applus+ Norcontrol en Latinoamérica. Se espera que esta adquisición aporte ingresos anuales iniciales por importe de 18 millones de euros. Información adicional sobre esta adquisición se encuentra al final de este documento.

Applus+ Laboratories

Applus+ Laboratories presta una amplia gama de servicios de ensayo de productos, sistemas de certificación y desarrollo de productos a un amplio número de clientes e industrias, incluyendo la aeroespacial, petróleo y gas y sistemas de pago.



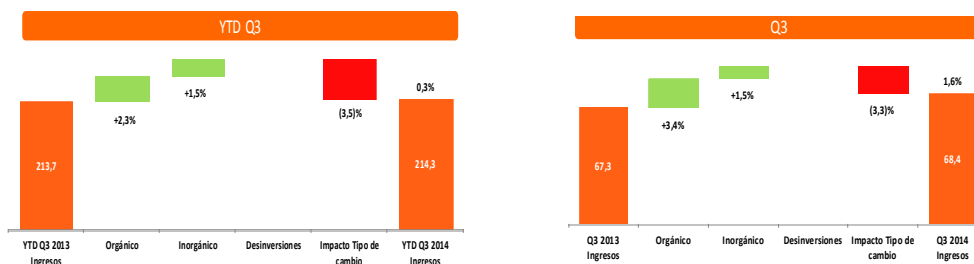
A tipos de cambio constantes, los ingresos de Applus+ Laboratories han alcanzado un crecimiento orgánico del 5,8% en el periodo y del del 5,6% en el trimestre. El crecimiento de los ingresos se ha debido principalmente al incremento de los servicios prestados a la industria aeroespacial internacional desde el laboratorio de alta tecnología situado en España, y al sector del petróleo y gas, principalmente desde el laboratorio de Noruega.

Para el cierre anual, se espera que Applus+ Laboratories obtenga un crecimiento orgánico en los ingresos de alrededor del 4-6%.

Asimismo, el Grupo anuncia hoy el acuerdo de adquisición de Arcadia Aerospace, integrado en el grupo Integrity Aerospace Group, adquirido junto con Applus+ RTD, que presta servicios de ensayos no destructivos de piezas y componentes de composite aeroespaciales, área estratégica para la división Applus+ Laboratories, que con esta adquisición entra en el mercado norteamericano. Las expectativas son que esta nueva compañía aporte a la división unos ingresos anuales que en el primer año se esperan sean de aproximadamente 2 millones de euros. Información adicional sobre esta adquisición se encuentra al final de este documento.

Applus+ Automotive

Applus+ Automotive es el segundo proveedor mundial de servicios de inspección reglamentaria de vehículos, en cuanto a volumen de inspecciones realizadas.



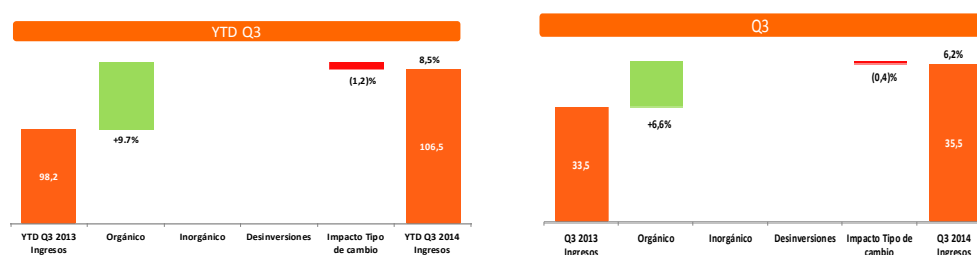
A tipos de cambio constantes, los ingresos de Applus+ Automotive han alcanzado un crecimiento orgánico del 2,3% en el periodo, y del 3,4% en el trimestre. Este crecimiento de los ingresos procede principalmente de Latinoamérica e Irlanda. Adicionalmente se suman las ventas de equipos nuevos en California, realizadas como consecuencia de cambios en la legislación del estado. Applus+ Automotive fue la primera compañía que vendió equipos de inspección certificados conforme a la normativa vigente en el mercado californiano.

Los ingresos en España, que representa una tercera parte de los ingresos de la división, han sido algo inferiores al ejercicio anterior, pero su evolución continúa siendo positiva considerando que operamos en el mercado vasco con dos estaciones menos y los cambios en las tarifas en la concesión de la comunidad valenciana.

El Grupo ha conseguido un nuevo contrato en el Estado Norteamericano de Idaho. Este contrato no genera ingresos materiales, pero respalda los esfuerzos comerciales en Estados Unidos, donde se espera la licitación de más contratos.

Applus+ IDIADA

Applus+ IDIADA proporciona servicios a los mayores fabricantes de vehículos del mundo. La oferta disponible incluye servicios de ingeniería, homologación (aprobación reglamentaria), ensayos de seguridad y pistas de pruebas.



A tipos de cambio constantes, los ingresos de Applus+ IDIADA han alcanzado un crecimiento orgánico del 9,7% en el periodo, y del 6,6% en el trimestre. Los ingresos de la división han incrementado en todas las actividades y regiones, destacando en la homologación de neumáticos y vehículos, seguridad, y el circuito de pruebas de Tarragona. Únicamente las actividades en India y Brasil (que tienen el menor peso dentro de la división) continúan con resultados por debajo de lo esperado.

Las expectativas para la división de Applus+ IDIADA para el cierre anual son de mantener la tendencia de crecimiento.

Adquisiciones

Applus+ refuerza su estrategia de crecimiento con nuevas adquisiciones en América, uno de sus mercados clave. El grupo ha firmado un acuerdo de compraventa con Integrity Aerospace Group (IAG) y accionistas minoritarios en Norteamérica, y ha finalizado la adquisición en Latinoamérica de Ingelog. Estas adquisiciones refuerzan la presencia del Grupo en mercados estratégicos y con un alto potencial de crecimiento en estas regiones.

Entrada en el mercado norteamericano aeroespacial

En Norteamérica, Applus+ ha acordado la adquisición de tres empresas al grupo Integrity Aerospace Group (IAG) y accionistas minoritarios, X-Ray Industries, N-Ray Services y Arcadia Aerospace, principales proveedores de servicios de Ensayos no Destructivos en el sector aeroespacial y de la industria de turbinas de gas. Las compañías, con una trayectoria en el sector de 74 años, cuentan con más de 200 empleados y operan principalmente desde 7 emplazamientos en Estados Unidos y Canadá y otros 10 emplazamientos en las instalaciones de clientes.



X-Ray Industries y N-Ray Services pasarán a integrarse en la división Applus+ RTD y reforzarán la fuerte presencia de la división en Norteamérica. Arcadia Aerospace formará parte de Applus+ Laboratories y será la entrada de la división en Estados Unidos.

El acuerdo de adquisición con Integrity Aerospace Group está sujeto a la aprobación reglamentaria de las autoridades americanas para operaciones de compras en el sector aeroespacial.

Reforzando nuestra presencia en el sector de las infraestructuras en Latinoamérica

Con 22 años de experiencia en el mercado y 430 empleados, Ingelog es uno de los principales proveedores de servicios de inspección y control en el sector de las infraestructuras y transporte en Chile y es una de las principales empresas de ingeniería del país.

Con esta operación, Applus+ se refuerza en uno de sus mercados estratégicos y se posiciona en un sector en crecimiento que se verá impulsado con nuevos planes de inversión pública y privada, previstos para los próximos años.

La actividad y posicionamiento de Ingelog en el mercado chileno de la gestión y planificación de proyectos son complementarias a la que desarrolla actualmente Applus+ en el país, a través de la división de Applus+ Norcontrol, dedicada a la inspección y supervisión de obra y control de calidad en los sectores de energía y minería. Ingelog ayudará a Applus+ en la expansión a otros mercados de Latinoamérica, donde las inversiones en infraestructuras son uno de los pilares de desarrollo.

Ingelog dispone de acreditaciones para poder contratar proyectos de infraestructura y minería, con los licitadores públicos o privados.

Los ingresos anuales esperados de las cuatro compañías adquiridas se estiman aproximadamente en 40 millones de euros.

Fin de la comunicación de resultados del tercer trimestre de 2014.