

Comunicación de los resultados del primer trimestre de 2017 9 de mayo de 2017

Applus Services, S.A. ("Applus+" o "el Grupo"), una de las compañías líderes mundiales en inspección, ensayo y certificación, presenta hoy los resultados correspondientes al primer trimestre ("trimestre") finalizado a 31 de marzo de 2017.

Principales magnitudes financieras:

- Mejora en el mercado del petróleo y el gas a pesar de continuar bajo condiciones adversas
- Buenos resultados en el resto de negocios
- Resultados del primer trimestre:
 - Ingresos de 377,5 millones de euros, con una reducción orgánica¹ del 1,4% (estatutario +0,3%)
 - Resultado operativo ajustado² de 25,9 millones de euros, con un incremento orgánico¹ del 0,7% (estatutario +0,4%)
 - El margen del resultado operativo ajustado² se mantiene en línea con el del año anterior, siendo del 6,9%
 - Resultado antes de impuestos de 5,4 millones de euros, un 3,1% menos que el ejercicio anterior
- El apalancamiento financiero calculado como Deuda Neta sobre EBITDA se mantiene estable en 3,3x

1. Orgánico a tipos de cambio constantes

2. Ver ajustes en página 4

Fernando Basabe, consejero ejecutivo de Applus+, informa:

"Los resultados del primer trimestre continúan mostrando una mejora en la evolución de los ingresos orgánicos del Grupo.

Las condiciones en el mercado del petróleo y el gas, al que estamos mayoritariamente expuestos, continúan siendo adversas aunque con signos de mejora, y estamos bien situados para beneficiarnos de la recuperación. Los negocios que prestan servicios en otros mercados como los ensayos e inspección reglamentaria en el sector de la automoción, aeronáutico, energía e infraestructura civil, han tenido buenos resultados, lo que esperamos que continúe.

Para el ejercicio 2017 mantenemos las expectativas comunicadas en el mes de febrero, y prevemos que los ingresos orgánicos del Grupo a tipos de cambio constante y el margen del resultado operativo ajustado se mantengan en línea con los obtenidos en 2016."



Teleconferencia

Hoy a las 13:00 horas CEST habrá una presentación vía webcast y conference call seguida de turnos de preguntas y respuestas que podrá seguirse por teleconferencia, a través del siguiente enlace: <http://edge.media-server.com/m/p/cs5qw4kf> o a través de la página web de la compañía en www.applus.com en la sección Relaciones con Inversores/Informes financieros. Para escuchar la conferencia por teléfono, marcar uno de los siguientes números de teléfono, indicando el código de acceso **7288227**.

España +34 91 114 6583
Reino Unido +44 (0) 20 3427 1901
Francia +33 (0) 1 76 77 22 28
EE.UU +1 212 444 0412

Para más información:

Relaciones con los inversores de Applus+:

Aston Swift +34 93 5533 111 aston.swift@applus.com

Medios

Kreab, Madrid:

Susana Sanjuan +34 91 7027 170 ssanjuan@kreab.com

Francisco Calderón +34 91 7027 170 fcalderon@kreab.com

Asesores de renta variable, Europa

Barclays Bank PLC, London:

Justin Shinebourne +44 203 134 8028 justin.shinebourne@barclays.com



Sobre el Grupo Applus+

Applus+ es una de las compañías líderes mundiales y con mayor capacidad de innovación del sector de inspección, ensayo y certificación. Proporciona soluciones para clientes de todo tipo de sectores, con el objetivo de garantizar que sus activos y productos cumplen las normas y reglamentos en materia medioambiental, de calidad y de salud y seguridad.

Con sede en Barcelona, España, Applus+ desarrolla su actividad en más de 70 países y emplea a 19.000 personas. El Grupo opera por medio de cuatro divisiones globales bajo la marca Applus+. En el ejercicio 2016 Applus+ ha obtenido una facturación de 1.587 millones de euros y un resultado operativo ajustado de 141,1 millones de euros.

Applus+ cotiza en las bolsas de Barcelona, Bilbao, Madrid y Valencia. El número total de acciones es de 130.016.755.

ISIN: ES0105022000

Symbol: APPS-MC

Más información en www.applus.com/es

INFORME DEL PRIMER TRIMESTRE DE 2017

Las principales magnitudes financieras del Grupo se presentan de forma “ajustada” junto a los resultados estatutarios. La finalidad de los ajustes es permitir la comparación de la evolución de los negocios con la de anteriores ejercicios, eliminando los efectos financieros de éstos.

Los ingresos orgánicos y el crecimiento del resultado han sido calculados excluyendo las adquisiciones o enajenaciones realizadas en los últimos doce meses. El crecimiento orgánico se presenta a tipos de cambio constantes, tomando como referencia los tipos de cambio medios del trimestre actual utilizados para las cuentas de resultados y aplicándolos a los resultados registrados en el mismo periodo del ejercicio anterior.

La siguiente tabla muestra la conciliación entre los resultados estatutarios y los ajustados, mostrando el efecto de dichos ajustes.

Millones de Euros	Q1 2017			Q1 2016			+/- % Resultados Ajustados
	Resultados ajustados	Ajustes	Resultados Estatutarios	Resultados ajustados	Ajustes	Resultados Estatutarios	
Ingresos	377,5	-	377,5	376,3	-	376,3	0,3%
Ebitda	37,4	(2,8)	34,7	38,2	(2,8)	35,5	(2,0)%
Resultado Operativo	25,9	(14,4)	11,5	25,8	(14,7)	11,1	0,4%
Resultado Financiero	(6,3)	0,0	(6,3)	(5,9)	0,0	(5,9)	
Resultado por compañías consolidadas por el método de la participación	0,3	0,0	0,3	0,4	0,0	0,4	
Resultado antes de impuestos	19,9	(14,4)	5,4	20,3	(14,7)	5,6	(2,1)%

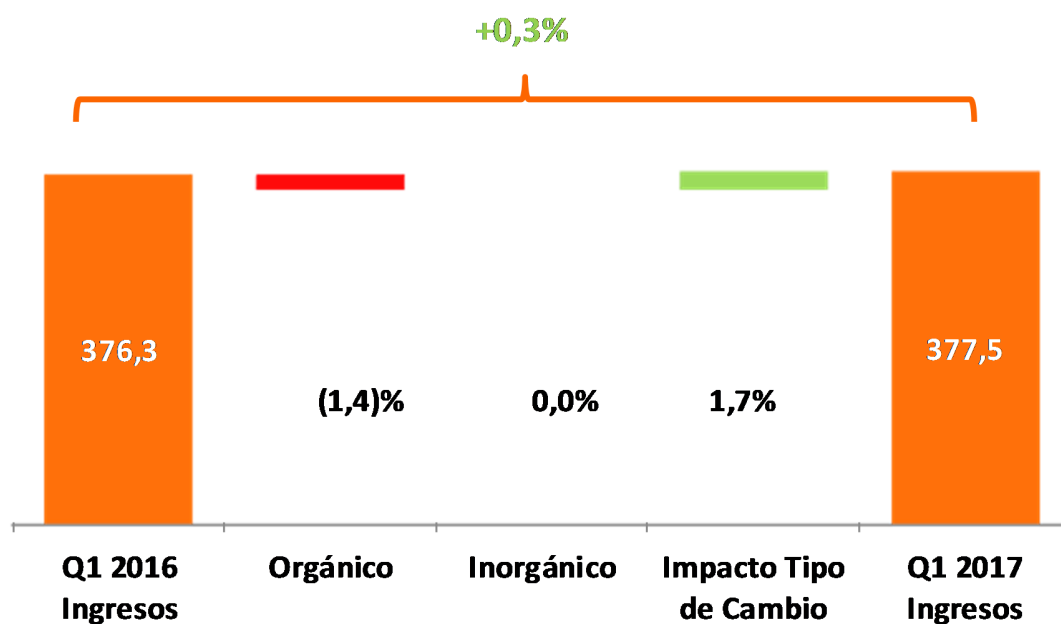
Las cifras de la Tabla se presentan en millones de euros redondeadas a un decimal.

Los ajustes dentro del resultado operativo por valor de 14,4 millones de euros (2016: 14,7 millones de euros), corresponden a los costes derivados del plan histórico de incentivos para directivos asociado a la Oferta Pública Inicial de Venta en 2,8 millones de euros (2016: 2,8 millones de euros) con efecto en EBITDA, a la amortización de los intangibles de las adquisiciones por valor de 11,9 millones de euros (2016: 11,9 millones de euros) y al reconocimiento de otros ingresos por valor de 0,3 millones de euros (2016: 0 millones de euros).

Evolución del negocio

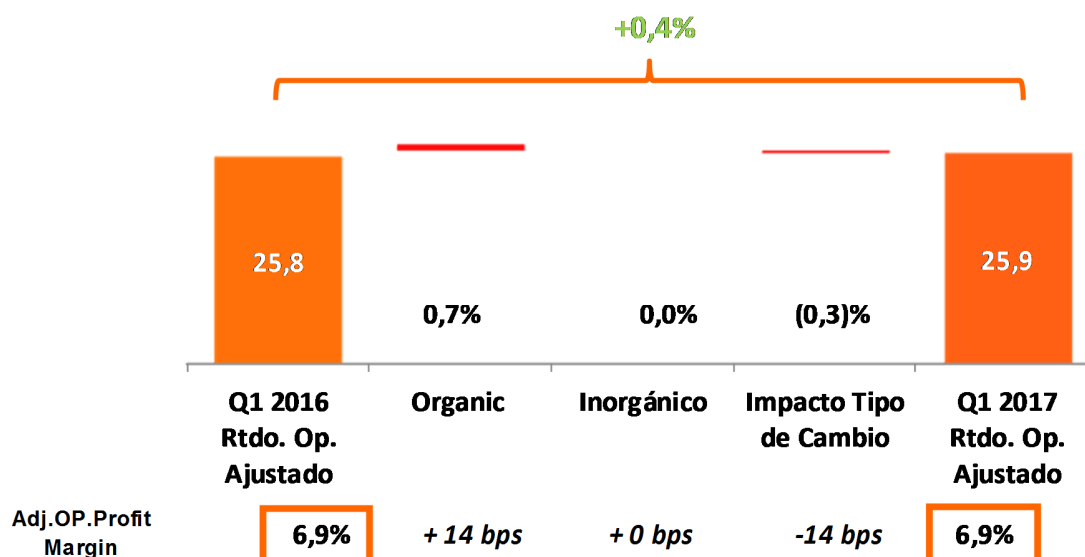
Los ingresos aumentaron un 0,3% hasta los 377,5 millones de euros en el periodo de tres meses terminado a 31 de marzo de 2017 comparado con el mismo periodo del ejercicio anterior.

Evolución de los ingresos del trimestre:



El incremento de los ingresos del trimestre ha sido el resultado de un descenso de los ingresos orgánicos de 1,4% compensado por un impacto positivo de tipo de cambio del 1,7%.

Evolución del resultado operativo ajustado del trimestre:



El resultado operativo ajustado ha incrementado un 0,4% hasta los 25,9 millones de euros en el periodo de tres meses terminado el 31 de marzo de 2017 comparado con el mismo periodo del año anterior. El incremento orgánico ha sido del 0,7%.

El margen del resultado operativo ajustado se mantuvo en el 6,9% en el trimestre. La mejora en el margen derivada del crecimiento orgánico se vio contrarrestada por el impacto negativo de los tipos de cambio. El primer trimestre tiene los márgenes más bajos del año como consecuencia de la estacionalidad.

Los gastos financieros de 6,3 millones de euros en el trimestre fueron ligeramente superiores a los 5,9 millones de euros del primer trimestre de 2016 debido a un impacto negativo por tipo de cambio y al incremento de los tipos de interés de la parte de la deuda denominada en dólares americanos.

El flujo de efectivo ajustado de las operaciones (después de inversiones en inmovilizado) de 4,5 millones de euros ha sido inferior al del mismo periodo del ejercicio anterior (18,3 millones de euros). Tras la deducción de los impuestos e intereses pagados, el flujo de efectivo libre ajustado ha sido de 1,0 millones de euros negativo, inferior al generado en el mismo periodo del ejercicio anterior de 11,0 millones de euros. Esta reducción se debe principalmente al incremento del capital circulante de 25,2 millones de euros en el primer trimestre del 2017, que compara con el incremento de 9,1 millones de euros en el primer trimestre de



2016. Este incremento en el capital circulante se debe principalmente a los buenos resultados obtenidos al cierre del ejercicio 2016 en esta partida, así como a la estabilización de los ingresos en el primer trimestre de 2017 en comparación con la reducción del 9,7% en el primer trimestre del ejercicio anterior.

El apalancamiento financiero del Grupo al cierre del trimestre, definido como Deuda Neta sobre EBITDA ajustado de los últimos doce meses (resultado antes de impuestos, intereses, depreciaciones y amortizaciones), fue de 3,3x (calculado según lo establecido en el contrato de Préstamo Sindicado), manteniéndose en niveles estables, siendo de 3,2x a 31 de marzo 2016 y a 31 de diciembre de 2016. El ratio de apalancamiento financiero se revisa dos veces al año, a cierre de junio y a cierre de diciembre, y tiene un límite establecido en 4,5x hasta junio de 2017 que disminuirá a 4,0x en diciembre de 2017 y posteriores revisiones hasta el vencimiento en junio de 2020. Se prevé que el ratio de apalancamiento financiero continúe a niveles razonables y por debajo de los límites establecidos.

Perspectivas

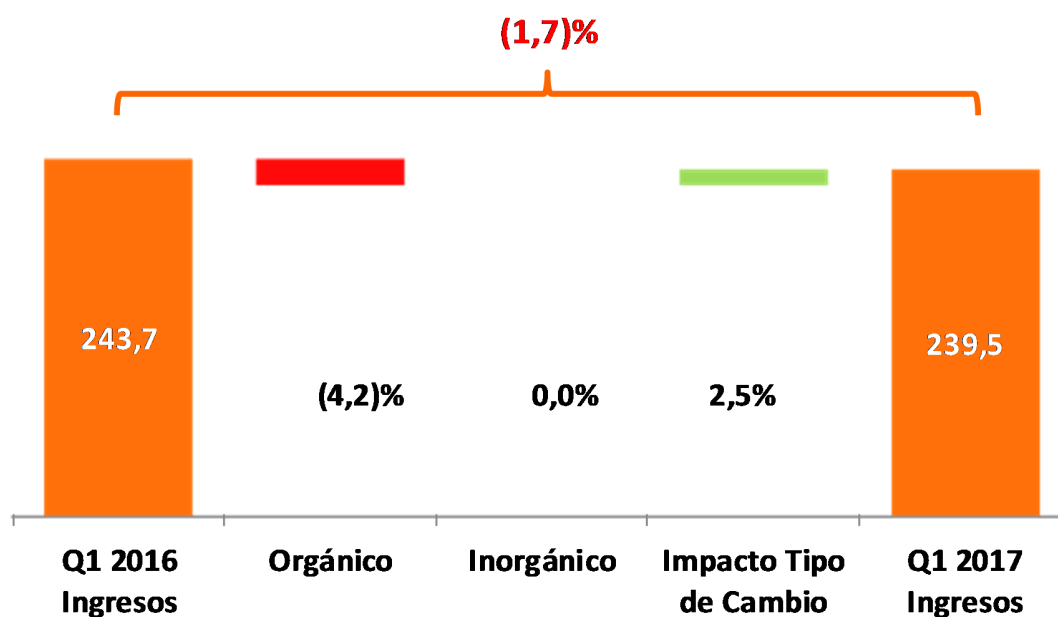
Para el ejercicio 2017 se mantienen las expectativas comunicadas en el mes de febrero, prevemos que los ingresos orgánicos del Grupo a tipos de cambio constante y el margen del resultado operativo ajustado se mantengan en línea con los obtenidos en 2016.

Evolución del negocio por divisiones

División Energy & Industry

Applus+ Energy & Industry es un proveedor líder global de servicios de ensayos no destructivos, servicios de acreditación y control de calidad, gestión de proyectos, inspección de proveedores, inspección de instalaciones, certificación e integridad de activos, así como servicios de selección y provisión de personal cualificado para los sectores de petróleo y gas, aeronáutico, energía, minería, telecomunicaciones y construcción.

Los ingresos de la división disminuyeron un 1,7% hasta los 239,5 millones de euros.



A tipos de cambio constantes, los ingresos orgánicos disminuyeron un 4,2% en el trimestre.

El impacto de los tipos de cambio ha sido positivo, aumentando los ingresos en un 2,5% debido a que la mayoría de las divisas de los países en los que opera la división se han apreciado frente al euro.

Los ingresos orgánicos procedentes de servicios prestados a la industria del petróleo y gas, los cuales representan aproximadamente el 60% del total de los



ingresos de la división, han decrecido, a tipos de cambio constantes, a doble dígito. Esta disminución fue menor que la experimentada en los trimestres anteriores y se espera que la tendencia continúe. Las condiciones en el mercado de petróleo y gas continúan siendo adversas, con presión en precios, aunque las perspectivas de proyectos de nueva construcción están mejorando.

El resto de mercados finales en los que opera la división, en los que se incluyen energía, construcción, minería, aeronáutica y telecomunicaciones, han obtenido buenos resultados y han crecido en torno al 5%

En Norte América, que representa aproximadamente el 22% de los ingresos de la división y que principalmente opera en el sector del petróleo y gas, las condiciones del mercado continúan siendo adversas y los ingresos han decrecido. Canadá se mantuvo estable debido principalmente al aumento de trabajos relacionados con mantenimiento de oleoductos. El negocio de la aeronáutica en Estados Unidos también ha obtenido buenos resultados. El entorno de mercado de nuevos proyectos de oleoductos y gaseoductos está mejorando.

América Latina, que representa aproximadamente el 10% de los ingresos de la división, ha obtenido resultados inferiores en el trimestre en comparación con el ejercicio anterior debido a la finalización de los proyectos de construcción de oleoductos en México, así como a las condiciones de mercado generalmente más adversas.

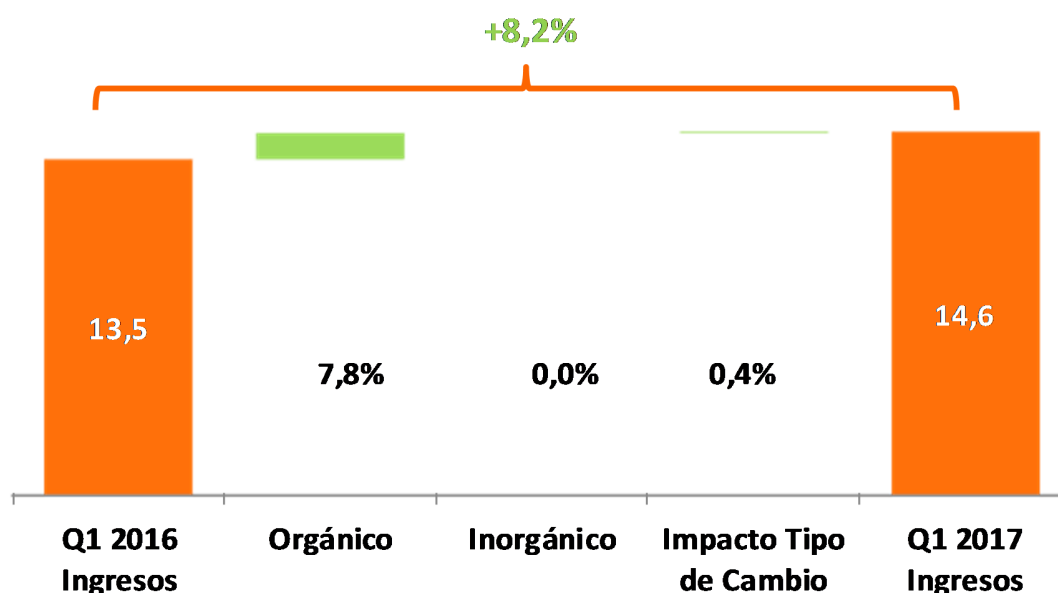
La región de Norte de Europa, que representa el 20% de los ingresos de la división, ha mantenido unos ingresos estables en comparación con el ejercicio anterior, con un mayor número de trabajos de mantenimiento realizados en refinerías, así como varios grandes proyectos a nivel internacional en el sector de nueva construcción que se gestionan desde la región. Estos resultados han sido contrarrestados por la débil situación del mercado en el Mar del Norte.

El Sur de Europa, África, Oriente Medio y Asia Pacífico, que es la región más grande de las cuatro, representando aproximadamente el 48% de la división, los ingresos se han mantenido constantes en comparación con el mismo periodo del ejercicio anterior, debido al crecimiento en España, Italia y Oriente Medio, compensando la disminución de los ingresos en África y Asia Pacífico.

División Laboratories

Applus+ Laboratories presta una amplia gama de servicios de ensayo de productos, sistemas de certificación de gestión y desarrollo de productos a un amplio número de clientes e industrias, incluyendo la aeronáutica, petróleo y gas y sistemas de pago electrónico.

Los ingresos aumentaron un 8,2% hasta los 14,6 millones de euros en esta división.



Applus Laboratories obtuvo, a tipos de cambio constantes, un crecimiento de los ingresos orgánicos del 7,8% para este trimestre, además de un impacto positivo del tipo de cambio del 0,4%.

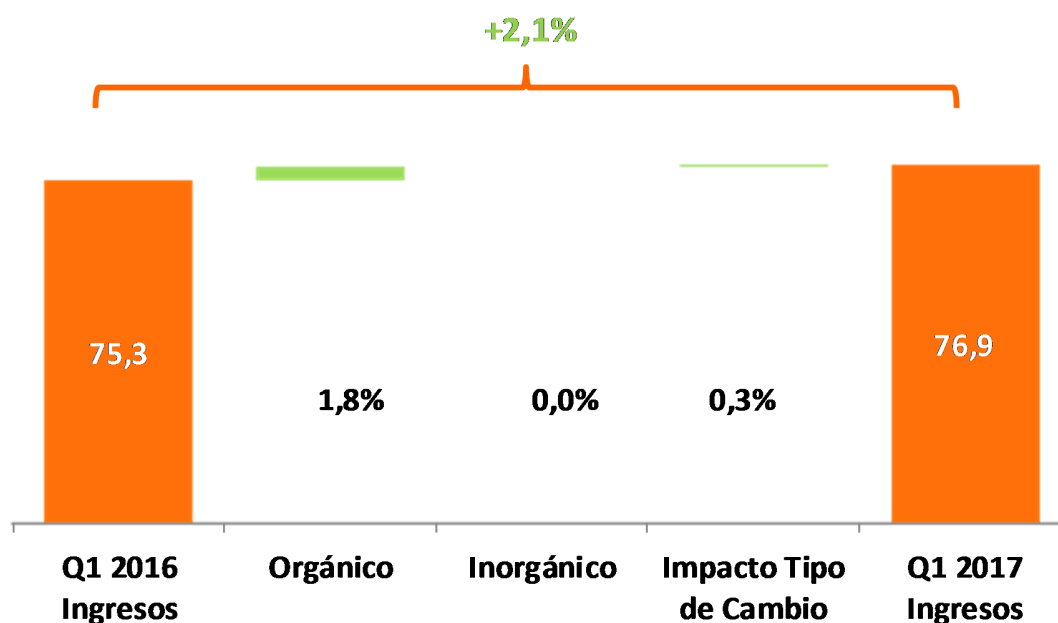
El buen crecimiento de la división ha continuado en el primer trimestre de 2017, siendo particularmente buenos en el sector de los ensayos en el mercado de la aeronáutica y construcción, así como los ensayos de compatibilidad electromagnética y eléctrica para nuevos modelos de vehículos en el sector del automóvil.

En abril, la división adquirió Emilab, un laboratorio de pruebas eléctricas y electrónicas en el norte de Italia, con ingresos de 1,9 millones de euros en 2016.

Applus+ Automotive

Applus+ Automotive es uno de los líderes mundiales en prestación de servicios de inspección reglamentaria de vehículos. El Grupo presta servicios de inspección de vehículos y de certificación en diversos países en los que es obligatoria la inspección periódica de vehículos para la comprobación del cumplimiento de las especificaciones técnicas de seguridad y protección del medio ambiente. El Grupo realizó más de 11 millones de inspecciones de vehículos en 2016 en España, Irlanda, Dinamarca, Finlandia, Estados Unidos, Argentina, Chile y Andorra, y gestionó 5 millones de inspecciones adicionales realizadas por terceros.

Los ingresos de esta división aumentaron un 2,1% hasta alcanzar los 76,9 millones de euros.



Los ingresos orgánicos a tipo de cambio constante de la división crecieron un 1,8% y el impacto positivo de los tipos de cambio fue del 0,3%.

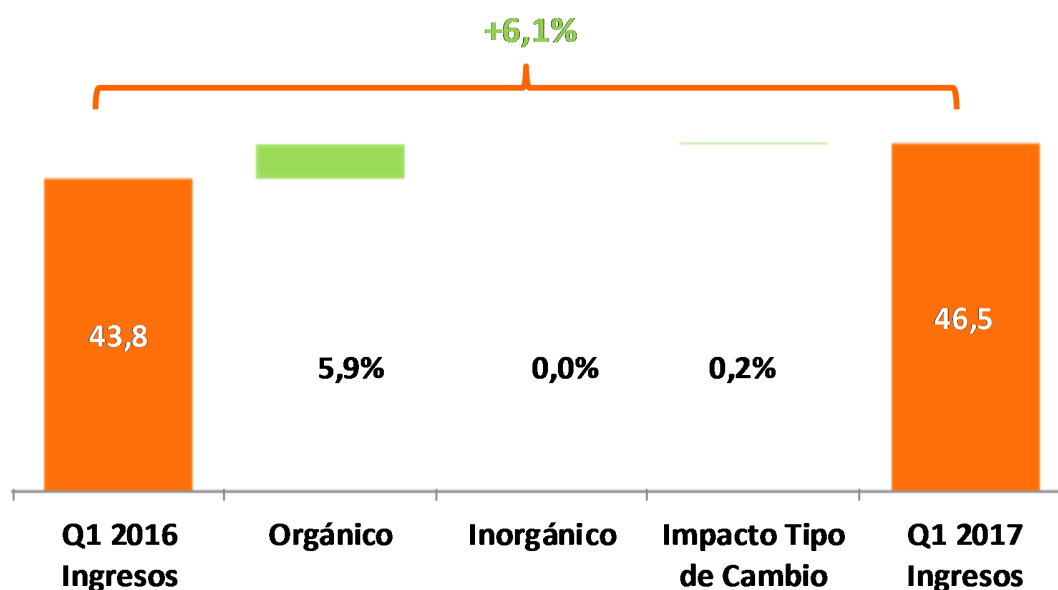
Los ingresos procedentes de España crecieron en el presente trimestre en comparación con el mismo periodo del ejercicio anterior debido a la Semana Santa. En Irlanda los ingresos fueron menores debido al rejuvenecimiento de su flota como consecuencia del aumento de las ventas de coches por debajo de cuatro años de antigüedad. Una flota joven implica inspecciones menos frecuentes. El resto de contratos en EE.UU., América Latina y las regiones nórdicas crecieron durante el periodo.

El nuevo contrato en la ciudad de Buenos Aires, que entró en funcionamiento al final del ejercicio pasado, está arrancando, y continuamos trabajando para la puesta en funcionamiento de los programas ganados en 2016 en Massachusetts, Uruguay y Chile que se espera que inicien sus operaciones a finales de este año y el próximo año.

Applus+ IDIADA

Applus+ IDIADA presta servicios a los mayores fabricantes de vehículos del mundo. La oferta disponible incluye ensayos de seguridad, pistas de pruebas, servicios de ingeniería y homologación. El Grupo también opera la que considera la pista de pruebas independiente más avanzada del mundo, situada cerca de Barcelona, y cuenta con una amplia cartera de clientes entre todos los fabricantes de automóviles del mundo.

Los ingresos de la división han incrementado un 6,1% hasta alcanzar los 46,5 millones de euros.



Applus+ IDIADA tuvo un fuerte crecimiento orgánico del 5,9% en el trimestre. Todas las líneas de negocio lograron buenos resultados, impulsadas por la inversión en nuevos modelos y tecnología, así como por un aumento de la subcontratación por parte de los fabricantes a laboratorios externos.

Fin de la comunicación de resultados del primer trimestre de 2017.